



Felhasználói kézikönyv

KGFB díjhirdetés

Magyar Nemzeti Bank

TARTALOMJEGYZÉK

| | | |
|----------|---|----|
| 1. | BEVEZETÉS..... | 3 |
| 2. | FOGALOMTÁR | 3 |
| 3. | KÖTELEZŐ GÉPJÁRMŰ-FELELŐSSÉGBIZTOSÍTÁS KÖZZÉTÉTELE (KGFB) MODUL | 4 |
| 3.1. | A KGFB MODUL ÁLTALÁNOS BEMUTATÁSA | 4 |
| 3.2. | A KGFB MODUL FUNKCIÓI..... | 4 |
| 3.2.1. | <i>Új díjtarifá beküldése</i> | 4 |
| 3.2.1.1. | A funkcióhoz szükséges jogosultság | 5 |
| 3.2.1.2. | A funkció működésének előfeltételei | 5 |
| 3.2.1.3. | A funkció használata lépésről lépésre | 5 |
| 3.2.1.4. | Validációk | 12 |
| 3.2.2. | <i>Díjtarifá módosítása</i> | 13 |
| 3.2.2.1. | A funkcióhoz szükséges jogosultság | 13 |
| 3.2.2.2. | A funkció működésének előfeltételei | 13 |
| 3.2.2.3. | A funkció használata lépésről lépésre | 13 |
| 3.2.2.4. | Validációk | 20 |

1. Bevezetés

A jelen dokumentum a Magyar Nemzeti Bank ERA KGFB modul leírását tartalmazza.

Az ERA rendszer a Magyar Nemzeti Bank (továbbiakban: MNB) elektronikusan hitelesített adatok fogadását biztosító keretrendszere, mely számos szolgáltatást nyújt a felügyelt és egyéb, az MNB-vel kapcsolatban álló intézmények adatszolgáltatási és bejelentési kötelezettségének, továbbá engedélykérelmek benyújtásának teljesítéséhez, illetve biztosítja az MNB által elektronikusan hitelesített dokumentumok intézményekhez való továbbítását.

Jelen dokumentum ismerteti az ERA KGFB moduljának szerepköreit, felsorolja azokat a funkciókat, amelyek az alkalmazásban elérhetők. Ezután bemutatásra kerül az alkalmazás felhasználói felülete, főbb részei és funkciói, és azok használatának részletes, lépésről lépésre történő leírása.

2. Fogalomtár

| Fogalom | Magyarázat |
|---------------------|---|
| Díjtarifa PDF | A KGFB-s biztosítók által közzeendő díjtarifát tartalmazza PDF formátumban. |
| ERA | A MNB elektronikus rendszere hitelesített adatok fogadásához, lehetőséget biztosít a regisztrált felhasználóknak/intézményeknek, hogy az MNB egyes szolgáltatásait egységes felületen keresztül érhessék el. |
| Publikációs felület | A KGFB díjtarifák az MNB erre a célra létrehozott publikus lekérdező felületén történő megjelenítését biztosítja. |
| RegDB | Az MNB regisztrációs adatbázisa. Az MNB-vel kapcsolatot tartó személyek és intézmények között az ERA-hoz kapcsolódó olyan központi adatbázis, amely az MNB számára lehetővé teszi az ügyfelek kapcsolattartási típusainak és az egyes belső rendszereiben tárolt adatokhoz való hozzáféréseinek központi nyilvántartását. |
| Tanúsítvány | A hitelesítés-szolgáltató által kibocsátott elektronikus igazolás, amely az aláírás ellenőrző adatot egy meghatározott személyhez, a tanúsítvány alanyához kapcsolja. |

3. Kötelező gépjármű-felelősségbiztosítás közzététele (KGFB) modul

A jelen fejezet a KGFB modult mutatja be: a modul általános bemutatását a funkciók részletezése követi.

3.1. A KGFB modul általános bemutatása

A kötelező gépjármű-felelősségbiztosításról szóló 2009. évi LXII. törvény (Gfbt.) szerint a biztosítók bármikor közzétehetik a díjtarifájukat. A biztosítóknak a díjtarifát az MNB és a MABISZ honlapján is közzé kell tenniük. Az ERA keretrendszer KGFB modulja biztosítja az MNB honlapján közzéteendő díjtarifák beküldési felületét.

A KGFB modul lehetővé teszi a biztosítók számára, hogy a kötelező gépjármű felelősségbiztosításra vonatkozó díjtarifájukat PDF formátumban beküldjék és az MNB honlapján publikálják. A KGFB közzétételére elektronikus úton, a PDF fájlt digitális aláírással ellátva van lehetőség. A beküldést követően az MNB portáljának erre a célra létrehozott oldalán ütemezetten, napi egyszer publikálásra kerülnek a KGFB díjtarifák.

A KGFB biztosítónak a módosító díjtarifát szintén az ERA – KGFB közzététel szolgáltatáson keresztül kell beküldenie, amely áll magából a módosító díjtarifából és egy nyilatkozatból, melyben a biztosító nyilatkozik a díjtarifában tett módosításokról.

3.2. A KGFB modul funkciói

A KGFB díjtarifa szolgáltatást a biztosítók képviselői az ERA rendszerbe történő bejelentkezéssel tudják elérni. A bejelentkezés feltétele előzetes regisztráció elvégzése az MNB Regisztrációs Adatbázisában (RegDB). A szolgáltatásra csak a KGFB biztosítók jogosultak regisztrálni. A regisztrációhoz szükséges egy elektronikus aláíró tanúsítvány is.

A biztosító képviselője a bejelentkezést követően a Szolgáltatások menüpontra kattintva - amennyiben több intézmény nevében is jogosult eljárni - kiválasztja a biztosítót, amelynek a nevében el szeretne járni, majd a szolgáltatásválasztó felületen kiválasztja a KGFB díjhirdetés szolgáltatást, amely csak abban az esetben jelenik meg, ha az adott intézmény regisztrációját az MNB munkatársa vagy az intézményi adminisztrátor jóváhagyta.

A szolgáltatást kiválasztva megjelenik egy ismertető a szolgáltatásról, továbbá az alábbi menüpontok:

- ▶ Küldeménynapló,
- ▶ Kezdőlap (Itt jelennek meg a Módosításra váró díjtarifák és a beküldött díjtarifák),
- ▶ Új díjtarifa táblázat beküldése (KGFB díjtarifa beküldése).

A KGFB modulon belül az alábbiakban részletezett funkciók érhetők el.

3.2.1. Új díjtarifa beküldése

A bal oldalon elérhető, „Új díjtarifa táblázat beküldése” menüpont egy olyan felületet jelenít meg, ahol a KGFB biztosítók képviselői megadhatják a beküldendő díjtarifájuk hatályba lépését - ami a publikálástól számított 61 napnál nem lehet kevesebb - és feltölthetik a PDF-ben előre elkészített díjtarifát.

Azonos hatályba lépési dátumra több hirdetményt nem lehet beküldeniük, ezt a rendszer figyelési és kísérlet esetén hibaüzenettel jelzi a felhasználók felé.

Egy nap több eltérő hatályba lépési kezdettel megadott hirdetmény feltöltésére is van lehetőség, a publikáció mindegyik hirdetmény esetében egyetlen, előre rögzített időpontban történik meg.

A beküldés digitális aláírással történik. Aláíráskor a regisztrációkor megadott tanúsítványt kell használni, ezt a rendszer ellenőrzi. Az aláírást követően megtörténhet a díjtarifa beküldése. A Beküldésre kattintva a küldemény átadásra, majd időzítetten publikálásra kerül az MNB honlapjára.

3.2.1.1. A funkcióhoz szükséges jogosultság

- ▶ Biztosító képviselője (felhasználó)

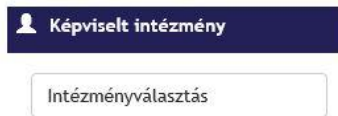
3.2.1.2. A funkció működésének előfeltételei

- ▶ Regisztráció az MNB Regisztrációs adatbázisába (RegDB)
- ▶ Aktív jogosultság a KGFB díjhirdetés szolgáltatáshoz
- ▶ Érvényes elektronikus aláíró tanúsítvány megléte
- ▶ Bejelentkezés az ERA rendszerbe helyes felhasználónév és jelszó párossal
- ▶ A KGFB díjhirdetés szolgáltatás kiválasztása

3.2.1.3. A funkció használata lépésről lépésre

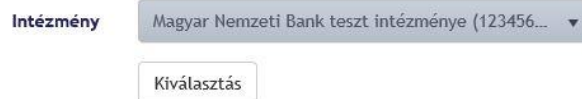
- ▶ **Válasszon intézményt az Intézményválasztás menüpontra kattintva!**

1. kép: Intézményválasztás menüpont



2. kép: Intézmény legördülő és Kiválasztás gomb

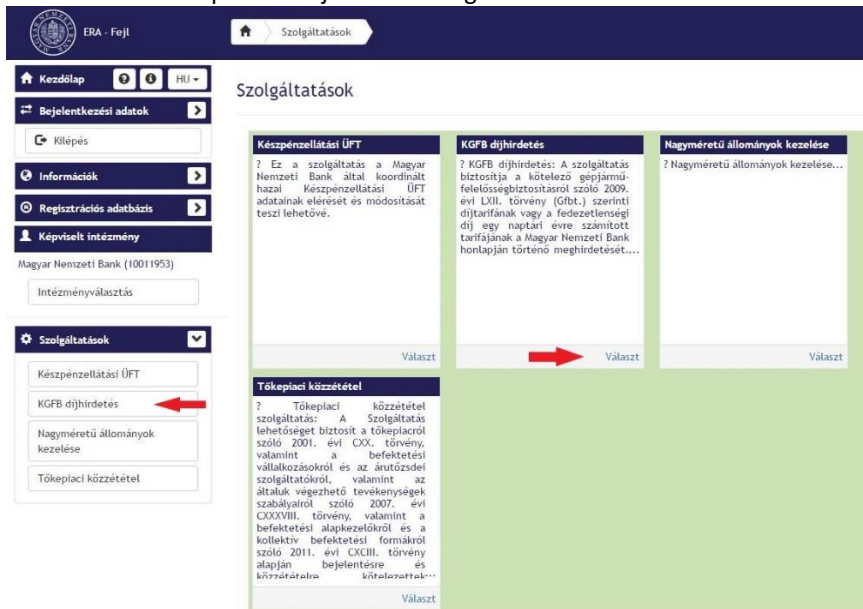
Intézményválasztás



- ▶ **Navigáljon a KGFB díjhirdetés szolgáltatásra!**

A KGFB szolgáltatás két módon is kiválasztható: a bal oldalon megjelenő szolgáltatások panel alatt a KGFB díjhirdetés menüpontra kattintva vagy a jobb oldali KGFB díjhirdetés dobozon a Választ gombra kattintva.

3. kép: KGFB díj hirdetés szolgáltatás kiválasztása



A KGFB szolgáltatást kiválasztva megjelennek a kapcsolódó menüpontok.

4. kép: KGFB díj hirdetés menüpontjai



- ▶ **Kattintson az Új díjtarifa beküldése menüpontra!**

5. kép: KGFB díjtarifa beküldése menüpont kiválasztása



A menüpontot kiválasztva megjelenik a díjtarifa feltöltőfelülete.

6. kép: KGFB díjtarifa feltöltőfelülete

ERA - Fejl

Kezdőlap Bejelentkezési adatok Kilépés Információk Regisztrációs adatbázis Képviselet intézmény

Magyar Nemzeti Bank (10011953)

Intézményválasztás

KGFB díjhirdetés

KGFB díjtarifa beküldése

Hatálybalépés kezdete 2018.07.30.

Díjtarifa táblázat kiválasztása

Beküldés

► Töltse ki a Hatálybalépés dátumát!

7. kép: Hatálybalépés kezdete mező

KGFB díjtarifa beküldése

Hatálybalépés kezdete 2019.09.11.

Ha a dátum 61 napnál korábbi, hibaüzenet érkezik.

8. kép: Figyelmeztetés a hatálybalépés dátumára

KGFB díjtarifa beküldése

Hatálybalépés kezdete 2019.09.10.

A megadott dátum nem lehet 60 napon belül

Hibaüzenet érkezik akkor is, ha a kiválasztott hatálybalépési dátummal már beküldésre került egy díjtarifa.

► Díjtarifa táblázatnak csatolja a kívánt fájlt a Díjtarifa táblázat kiválasztása gombra kattintva és a feltölteni kívánt fájlt betallózva!

Csak egy darab, .pdf kiterjesztésű fájl csatolható fel.

Ha nincs feltöltve fájl, a Beküldés gombra kattintva figyelmeztetés jelenik meg a felületen.

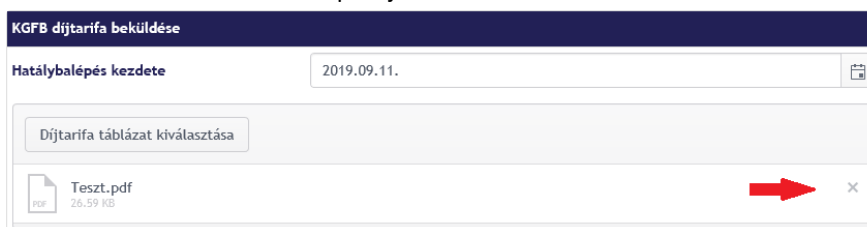
9. kép: Figyelmeztetés a kötelezősége

Díjtarifa táblázat kiválasztása

Egy pdf fájl kiválasztása kötelező

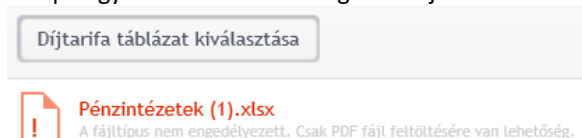
A kiválasztott fájl a beküldés előtt még törölhető és kiválasztható egy másik fájl.

10. kép: Fájl eltávolítása



Ha a kiválasztott fájl formátuma nem PDF, hibaüzenet érkezik.

11. kép: Figyelmeztetés a szükséges kiterjesztésre



- ▶ Ha mindent rendben talál, kattintson a **Beküldés** gombra!

12. kép: Beküldés gomb



A fájlok megadását követően a „Beküldés” gombra kattintva van lehetőség a küldemény elektronikus aláírására.

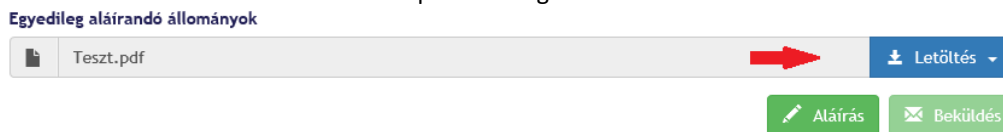
A **Beküldés** gombra kattintva megjelenik az **Információk** és a **Küldemény panel**.

13. kép: Információk és küldemény panel

Az Információk és küldemény blokkon:

- ▶ Töltse le a fájlt PDF formátumban!

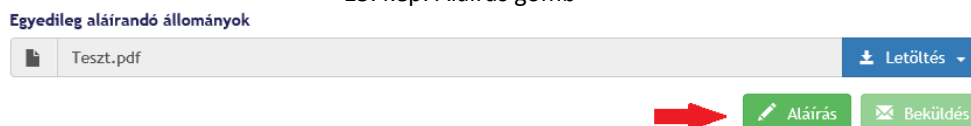
14. kép: Letöltés gomb



Ez a téves fájlcsatolás kivédésére szolgáló opcionális lehetőség.

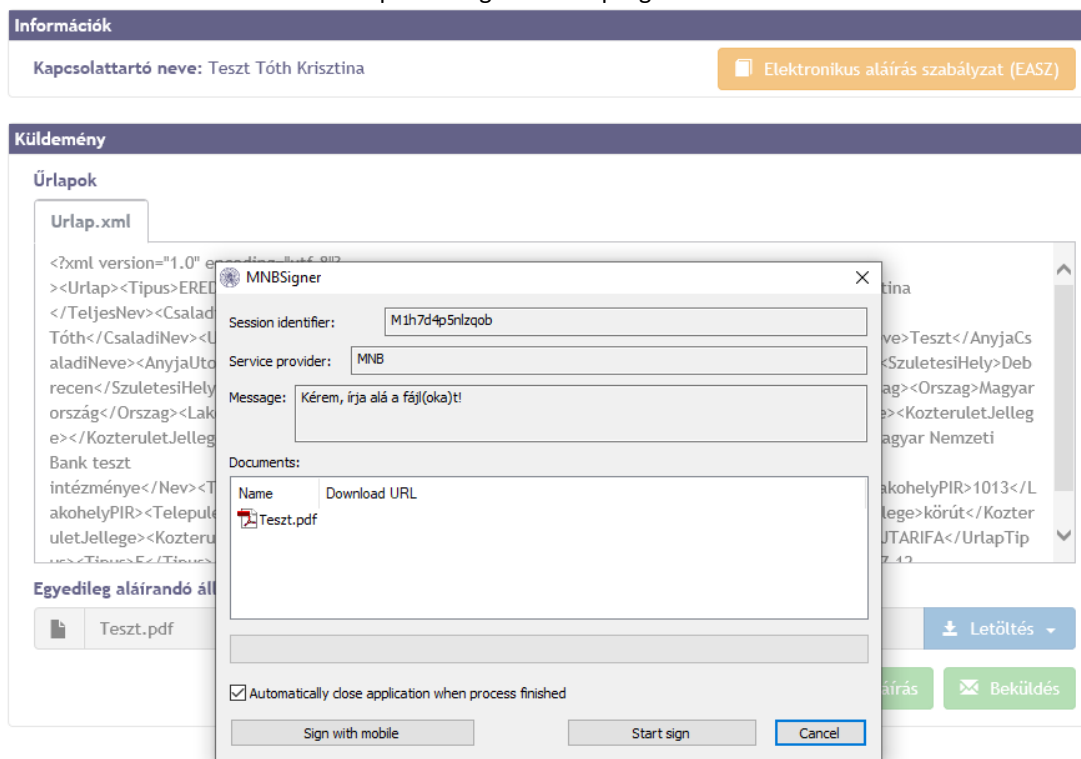
- ▶ Kattintson a fájl sorában megjelenő Aláírás gombra!

15. kép: Aláírás gomb

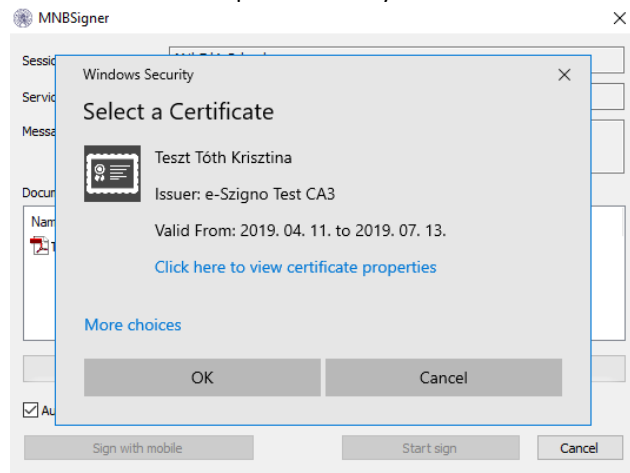


Ekkor megjelenik az MNBSigner aláíró alkalmazás, majd a tanúsítványválasztó ablak.

16. kép: MNBSigner aláíró program



17. kép: Tanúsítványválasztó



A Küldemény státusza ekkor: A kapcsolattartó aláír.

Az aláírási tétel státusza ekkor: Aláírásra vár.

▶ **Válassza ki a kívánt tanúsítványt, mellyel alá akarja írni a csatolmányt!**

Ha több (RegDB-ben aktív, felhasználóhoz tartozó) aláíró tanúsítvány van telepítve a számítógépére, akkor a rendszer megjeleníti ezeket, melyek közül választani szükséges.

Egy tanúsítvány létezése esetén a rendszer alapértelmezetten megjeleníti a meglévő tanúsítványt.

▶ **Kattintson az OK gombra!**

Az OK gombra kattintva az aláírás megtörténik és az aláíró ablak bezáródik.

A rendszer ekkor létrehozza az aláírást és ment.

Rendszer visszajelez az aláírás előállításának sikerességéről.

Az aláírási tétel státusza: Aláírva.

▶ **Amennyiben minden szükséges fájlt aláírt, kattintson a Beküldés gombra!**

A Beküldés gomb akkor aktiválódik, ha minden kötelezőség (aláírás megléte) teljesült.

18. kép: Beküldés gomb



A beküldést követően a szolgáltatás főoldalán, a Beküldött díjtartifa táblázatok listájában megjelenik az imént beküldött díjtartifa. Az oldalon megjelenítésre kerül az MNB belső rendszere által generált érkeztetési szám, illetve a beküldött küldeményhez kapcsolódó K-szám.

19. kép: Összesítőablak

Üzenet ×

Sikerés beküldés!

Érkeztetési szám: 329871000201907121423460000
K-szám: K56354/2019

Önt néhány másodperc múlva automatikusan átirányítjuk. Kérjük, addig ne frissítse az oldalt.

Rendben

A díjtáblázat beküldéséről értesítő e-mail érkezik a KGFB díjhirdetést beküldő felhasználó számára.

20. kép: Email értesítő

ERA - Oktató

Küldemény értesítő

Küldemény érkeztetési száma: 329871000201907121423460000
Küldemény beérkezésének dátuma: 2019.07.12. 14:23:47
Küldemény státusza: Beérkezett
Küldemény száma: K56354/2019

Üzenet: Tájékoztatom, hogy a küldeményét a Felügyelet által üzemeltetett rendszer fogadta, annak feldolgozása megkezdődött.

Amennyiben a beküldés során problémája merül fel, kérem, vegye fel a kapcsolatot a rendszer üzemeltetőjével a mnf@mtm.callcenter.hu e-mail címen.

Figyelem: Ezt az értesítést automata küldte Önnek, ezért kérem, hogy a levélben szereplő e-mail címre ne válaszoljon.

Üdvözzel: Magyar Nemzeti Bank,
1013 Budapest, Krisztina krt. 39.

A Kezdőoldal beküldött díjtarifa táblázatai alatt megjelenik a beküldött díjtarifa.

21. kép: Beküldött díjtarifa táblázatok

Beküldött díjtarifa táblázatok

| Exportálás | | | | | | | |
|-------------------------|-------------------|-------------------|-----------------------|-------------------------------|------------------|----------------|--------------|
| Küldemény típus | Beküldés dátuma | Publikálás dátuma | Hatálybalé... kezdete | Hatálybalépésig hátralévő nap | Hatályosság vége | Küldemény neve | Küldemény sz |
| Eredeti | 2019.07.12. 14:23 | 2019.07.12. | 2019.09.12. | 62 nap | Nincs megadva | Teszt.pdf | K56354/2019 |
| Eredeti | 2019.07.12. 14:21 | 2019.07.12. | 2019.09.11. | 61 nap | 2019.09.11. | Teszt.pdf | K56353/2019 |

Továbbá a küldeménynapló felületén is megjelenik a díjtáblázat.

3.2.1.4. Validációk

- ▶ A hatálybalépés dátumának 60 napnál nagyobbak kell lennie, mint az aktuális dátum.
- ▶ A kiválasztott hatálybalépési dátummal az adott intézménynél nem lehet a rendszerben díjtarifa.
- ▶ Csak .pdf kiterjesztésű fájl csatolható fel.
- ▶ A fájlt kötelező aláírni a beküldéshez.

Mentéskor minden kötelezőségnek meg kell felelni a mentés végrehajtásához.

3.2.2. Díjtarifa módosítása

A módosításra jelölt díjtarifák a Kezdőlap menüpontot megnyitva érhetőek el a Módosításra váró díjtarifa táblázatok alatt. Az intézmény a módosítás beküldését – kizárólag az MNB által megjelölt díjtarifára vonatkozóan - szintén az ERA keretrendszeren keresztül tudja beküldeni az MNB által megadott díjtarifára vonatkozóan a teljes díjtarifa és egy nyilatkozat beküldésével együtt. A mellékelt nyilatkozatban fel kell tüntetni a díjtarifában végzett valamennyi módosítást. Amennyiben az MNB az intézményt a díjtarifa módosítására kötelezte, az intézmény nem küldhet be új, a módosított díjtarifa hatálybalépésével egyező időponttól hatályos díjtarifát.

3.2.2.1. A funkcióhoz szükséges jogosultság

- ▶ Biztosító képviselője (felhasználó)

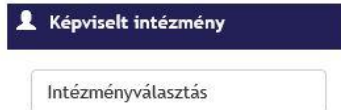
3.2.2.2. A funkció működésének előfeltételei

- ▶ Regisztráció az MNB Regisztrációs adatbázisába (RegDB)
- ▶ Aktív jogosultság a KGFB díjhirdetés szolgáltatáshoz
- ▶ Érvényes elektronikus aláíró tanúsítvány megléte
- ▶ MNB adminisztrátor által módosítandónak megjelölt díjtarifa
- ▶ Bejelentkezés az ERA rendszerbe helyes felhasználónév és jelszó párossal
- ▶ A KGFB díjhirdetés szolgáltatás kiválasztása

3.2.2.3. A funkció használata lépésről lépésre

- ▶ Válasszon intézményt az intézménylistából!

22. kép: Intézményválasztás menüpont



23. kép: Intézmény legördülő és Kiválasztás gomb

Intézményválasztás

Intézmény

Magyar Nemzeti Bank teszt intézménye (123456... ▼)

Kiválasztás

- ▶ Navigáljon a KGFB díjhirdetés szolgáltatásra!

A szolgáltatás két módon is kiválasztható: a bal oldalon megjelenő szolgáltatások panel alatt a KGFB díjhirdetés menüpontot kiválasztva vagy a jobb oldali KGFB díjhirdetés dobozon a Választ gombra kattintva.

24. kép: KGFB díj hirdetés szolgáltatás kiválasztása

The screenshot shows the ERA - Fejl website interface. On the left, there is a navigation menu with options like 'Kezdőlap', 'Bejelentkezési adatok', 'Információk', 'Regisztrációs adatbázis', and 'Képviselet intézmény'. The main content area is titled 'Szolgáltatások' and contains three service cards: 'Képzézzellátási ÜFT', 'KGFB díj hirdetés', and 'Nagyméretű állományok kezelése'. A red arrow points to the 'KGFB díj hirdetés' card. Below the cards, there is a 'Tőkepiaci közzététel' section with a red arrow pointing to its 'Választ' button.

A szolgáltatás főoldalán megjelennek a Módosításra váró díjtarifák.

- A Módosításra váró díjtarifa táblázatoknál válassza ki a listából a módosítani kívánt díjtarifát!

25. kép: Módosításra váró díjtarifák lista

The screenshot shows the 'KGFB díj hirdetés' service page. At the top, there is a 'KGFB díjtarifa beküldése' button. Below it, there is a 'Módosításra váró díjtarifa táblázatok' section with an 'Exportálás' button. The table below lists the pending rate changes:

| | Beküldési határidő | Küldemény típus | Beküldés dátuma ↓ | Publikálás dátuma | Hatálybalé... kezdete | Hatálybalépésig hátralévő nap | Hatál vége |
|---------------------|--------------------|-----------------|-------------------|-------------------|-----------------------|-------------------------------|------------|
| Módosítás beküldése | 2018.07.31. 0:00 | Eredeti | 2018.06.08. 16:54 | Nincs megadva | 2019.08.08. | 426 nap | 2019. |

- Kattintson a díjtarifa sorában megjelenő Módosítás beküldése gombra!

26. kép : Módosítás beküldése gomb

Módosításra váró díjtarifa táblázatok

| | Beküldési határidő | Küldemény típus | Beküldés dátuma ↓ | Publikálás dátuma | Hatálybalép... kezdete | Hatálybalépésig hátralévő nap | Hatály vége |
|---------------------|--------------------|-----------------|-------------------|-------------------|------------------------|-------------------------------|-------------|
| Módosítás beküldése | 2018.06.30. 0:00 | Eredeti | 2018.06.25. 15:23 | Nincs megadva | 2018.09.03. | 70 nap | 2019.1 |

A **Módosítás beküldése** gombra kattintva automatikusan kitöltésre kerül az eredeti küldemény száma mező (K-szám) és a Hatálybalépés dátuma (ezen mezők nem módosíthatók).

▶ Válasszon ki egy .pdf kiterjesztésű díjtarifa táblázatot!

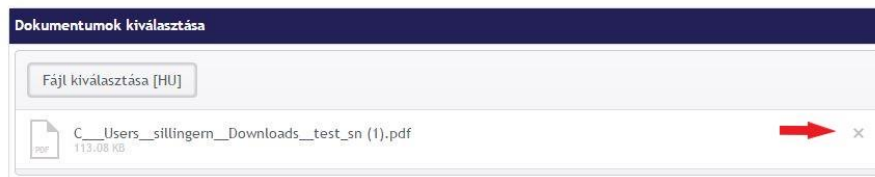
Ha a kiválasztott fájl formátuma nem PDF, hibaüzenet érkezik.

27. kép: Figyelmeztetés a szükséges kiterjesztésre



A kiválasztott fájl a beküldés előtt még törölhető és kiválasztható egy másik fájl.

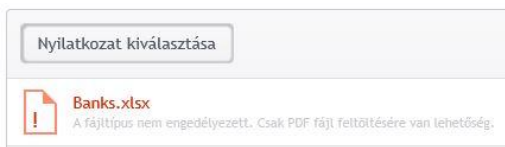
28. kép: Fájl eltávolítása



▶ Tallózzon be egy kapcsolódó nyilatkozatot pdf kiterjesztéssel!

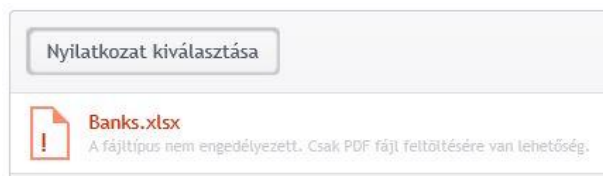
Ha a kiválasztott fájl formátuma nem PDF, hibaüzenet érkezik.

29. kép: Figyelmeztetés nem megfelelő kiterjesztésre



A kiválasztott fájl a beküldés előtt még törölhető és kiválasztható egy másik fájl.

30. kép : A nyilatkozat eltávolítása



- ▶ **Ha mindent rendben talál, kattintson a Beküldés gombra!**

31. kép: Beküldés gomb



A fájl megadását követően a „Beküldés” gombra kattintva van lehetőség a küldemény elektronikus aláírására.

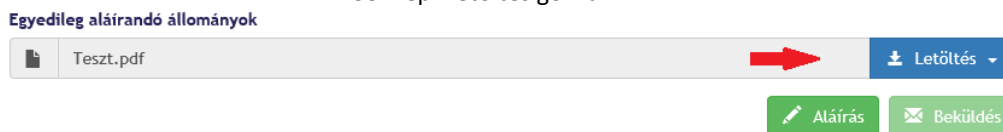
A Beküldés gombra kattintva megjelenik az Információk és a Küldemény panel.

32. kép: Információk és küldemény panel

Az Információk és küldemény blokkon:

- ▶ **Töltse le a fájlt PDF formátumban!**

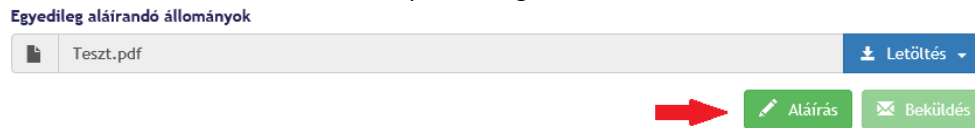
33. kép: Letöltés gomb



Ez a téves fájlcsatolás kivédésére szolgáló opcionális lehetőség.

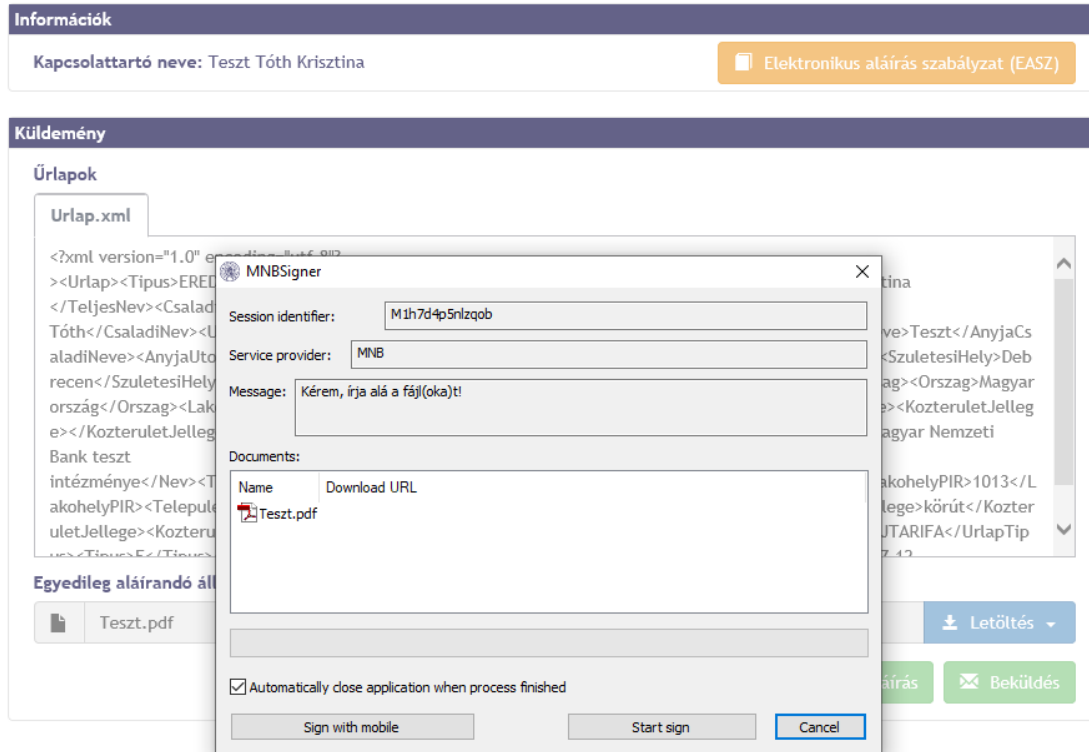
► **Kattintson a fájl sorában megjelenő Aláírás gombra!**

34. kép: Aláírás gomb

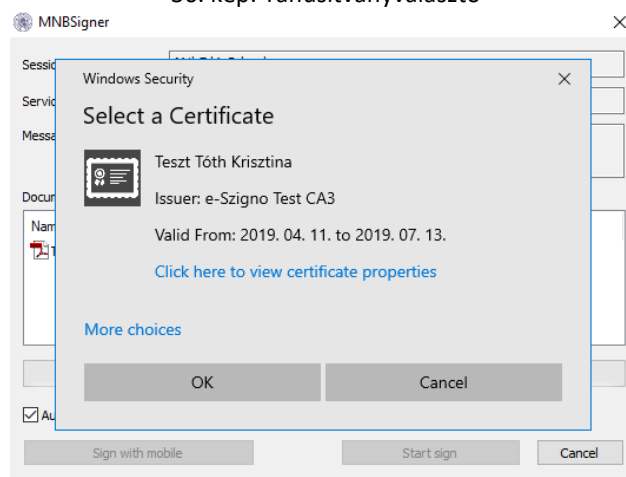


Ekkor megjelenik az MNBSigner aláíró alkalmazás, majd a tanúsítványválasztó ablak.

35. kép: MNBSigner aláíró program



36. kép: Tanúsítványválasztó



A Küldemény státusza ekkor: A kapcsolattartó aláír.

Az aláírási tétel státusza ekkor: Aláírásra vár.

▶ **Válassza ki a kívánt tanúsítványt, mellyel alá akarja írni a csatolmányt!**

Ha több (RegDB-ben aktív, felhasználóhoz tartozó) aláíró tanúsítvány van telepítve a számítógépére, akkor a rendszer megjeleníti ezeket, melyek közül választani szükséges.

Egy tanúsítvány létezése esetén a rendszer alapértelmezetten megjeleníti a meglévő tanúsítványt.

▶ **Kattintson az OK gombra!**

Az OK gombra kattintva az aláírás megtörténik és az aláíró ablak bezáródik.

A rendszer ekkor létrehozza az aláírást és ment.

Rendszer visszajelez az aláírás előállításának sikerességéről.

Az aláírási tétel státusza: Aláírva.

▶ **Amennyiben minden szükséges fájlt aláírt, kattintson a Beküldés gombra!**

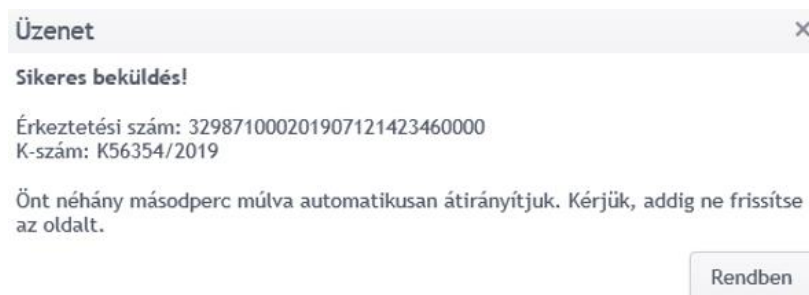
A Beküldés gomb akkor aktiválódik, ha minden kötelezőség (aláírás megléte) teljesült.

37. kép: Beküldés gomb



A beküldést követően a szolgáltatás főoldalán, a Beküldött díjtartifa táblázatok listájában megjelenik az imént beküldött díjtartifa. Az oldalon megjelenítésre kerül az MNB belső rendszere által generált érkeztetési szám, illetve a beküldött küldeményhez kapcsolódó K-szám.

38. kép: Összesítőablak



A díjtáblázat beküldéséről értesítő e-mail érkezik a KGFB díjhirdetést beküldő felhasználó számára.

39. kép: Email értesítő

ERA - Oktató

Küldemény értesítő

Küldemény érkezési száma: 329871000201907121423460000
Küldemény beérkezésének dátuma: 2019.07.12. 14:23:47
Küldemény státusza: Beérkezett
Küldemény száma: K56354/2019

Üzenet: Tájékoztatom, hogy a küldeményét a Felügyelet által üzemeltetett rendszer fogadta, annak feldolgozása megkezdődött.

Amennyiben a beküldés során problémája merül fel, kérem, vegye fel a kapcsolatot a rendszer üzemeltetőjével a mnb@mtm.callcenter.hu e-mail címen.

Figyelem: Ezt az értesítést automata küldte Önnek, ezért kérem, hogy a levélben szereplő e-mail címre ne válaszoljon.

Üdvözlettel: Magyar Nemzeti Bank,
1013 Budapest, Krisztina krt. 39.

A módosított díjtartifa a beküldést követően a felhasználó KGFB szolgáltatás kezdőlapján megjelenik a Beküldött díjtartifa táblázatok c. listában módosító küldeménytípussal.

40. kép: Beküldött díjtartifák lista

🏠 Szolgáltatások > KGFB díjhirdetés

KGFB díjhirdetés

KGFB díjtartifa beküldése

Módosításra váró díjtartifa táblázatok

📄 Exportálás

| | Beküldési határidő | Küldemény típus | Beküldés dátuma ↓ | Publikálás dátuma | Hatálybalé... kezdete | Hatálybalépésig hátralévő nap | Hatál vége |
|---------------------|--------------------|-----------------|-------------------|-------------------|-----------------------|-------------------------------|------------|
| Módosítás beküldése | 2018.07.31. 0:00 | Eredeti | 2018.06.08. 16:54 | Nincs megadva | 2019.08.08. | 426 nap | 2019. |

A beküldött díjtartifa a felhasználó KGFB Módosításra váró díjtartifák listájából eltűnik.

41. kép: Módosításra váró díjtartifa táblázatok

Módosításra váró díjtartifa táblázatok

📄 Exportálás

| | Beküldési határidő | Küldemény típus | Beküldés dátuma ↓ | Publikálás dátuma | Hatálybalé... kezdete | Hatálybalépésig hátralévő nap | Hatál vége |
|--|--------------------|-----------------|-------------------|-------------------|-----------------------|-------------------------------|------------|
|--|--------------------|-----------------|-------------------|-------------------|-----------------------|-------------------------------|------------|

◀ 0 ▶

Nincsenek megjeleníthető elemek ↻

3.2.2.4. Validációk

- ▶ Csak .pdf kiterjesztésű fájlok csatolhatók fel.
- ▶ Módosított díjtarifa és nyilatkozat csatolása is kötelező.
- ▶ A fájlt kötelező aláírni a beküldéshez.

Mentéskor minden kötelezőségnek meg kell felelni a mentés végrehajtásához.